



Universidad Nacional de Ingeniería
Dirección de Admisión

DIAD
DIRECCION DE ADMISION

Guía de inscripción

Concurso de Admisión 2026-2



DIAD-DS





Paso 1

- Ingresamos al link

<https://inscripcion.admision.uni.edu.pe/>

The screenshot shows the 'Simulacro UNI' website interface. At the top right, there are 'Ingresar' and 'Crear cuenta' buttons. The main heading is 'ADMISIÓN UNI Inscripción al simulacro 2026-2'. Below the heading, a sub-heading reads: 'Regístrate, completa tus datos, sube tu foto y revisa el estado de tu pago desde un solo lugar.' At the bottom of the main content area, there are two buttons: 'Empezar inscripción' and 'Ya tengo cuenta'. On the right side, a 'TU RUTA' sidebar lists the steps: 1. Crea tu cuenta (Usa tu documento y un correo activo.), 2. Completa tus datos (Elige especialidad, distrito y sube tu foto.), and 3. Confirma tu pago (La oficina validará el pago registrado.).





Paso 2

- Creamos nuestra cuenta ingresando nuestro DNI, correo y celular.

inscripción UNI

inscripcion.admision.uni.edu.pe/register

inscripción UNI Ingresar

Crear cuenta

Registra tus datos de acceso para iniciar el proceso.

Tipo de documento: DNI Número de documento*: 71535290

Correo*: jdavilam@uni.edu.pe

Celular*: 981268832

Contraseña*: Confirmar contraseña*:

Crear cuenta


Ya tengo cuenta





Paso 3

- Seleccionamos la opción que deseamos y continuamos.



Mi inscripción UNI juan.davila.m@uni.edu.pe

[Inicio](#) [Postulación](#) [Datos](#) [Declaración](#) [Pagos](#) [Ficha](#)

ANTES DE TU PREINSCRIPCIÓN

¿Cómo participarás en el examen?

Esta elección define si concursas por una vacante. Léela con calma; podrás revisarla en Datos antes de cerrar tu ficha.

Participante con derecho a vacante <input checked="" type="checkbox"/>	Participante sin derecho a vacante <input checked="" type="checkbox"/>
Para quienes culminaron el colegio o cumplen los requisitos de segunda profesión.	Para quienes solo desean rendir el examen o aún no han terminado el colegio. No concursas por una vacante.

[→ Continuar](#)





PASO 1 ← Mi avance

Elige cómo vas a postular

Completa tus datos iniciales y elige tu modalidad, facultad y especialidades en orden de preferencia. Revisa con calma antes de guardar.

Tus nombres
Deben coincidir con tu documento.

Apellido paterno* Apellido materno* Nombres*

Modalidad e institución
La institución cambia según tu modalidad.

Modalidad Colegio requerido

Departamento del colegio Busca y selecciona tu colegio

Primero selecciona el departamento donde estudiaste. Escribe al menos 3 letras o el código modular.

Facultad y prioridades
Puedes elegir hasta 2 especialidades de esta facultad, en orden de prioridad.


Facultad Primera prioridad

Solo se muestran especialidades con vacantes en tu modalidad.

Segunda prioridad

Paso 4

- Llenamos los datos solicitados referente al postulante, la modalidad y sus prioridades.





Mi inscripción UNI juan.davila.m@uni.edu.pe

Inicio Postulación Datos **Declaración** Pagos Ficha

DECLARACIÓN JURADA ← Mi avance

Descarga, firma y sube

Usa el modelo oficial de Admisión UNI. Complétalo, firmalo y sube el archivo para que pueda ser revisado.

Modelo oficial de declaración jurada Descargar modelo
Descárgalo, complétalo con tus datos y firmalo antes de subirlo.

- 1 Descarga el modelo**
Abre el PDF oficial y revisa todos los datos que debes completar.
- 2 Firma tu declaración**
Firma el documento terminado. Debe verse completo y sin recortes.
- 3 Sube el archivo**
Puedes cargarlo en PDF, JPG o PNG. Admisión revisará el documento.

PENDIENTE DE CARGA

Primero descarga y firma el modelo oficial
El pago se habilitará solo cuando subas la declaración firmada y Admisión la apruebe.

Pago bloqueado hasta que la declaración sea aprobada.

Archivo para revisión
Sube el documento firmado o revisa el archivo que ya enviaste.

Elegir archivo **Aun no elegiste archivo** Máximo 8 MB. Formatos: jpg, jpeg, png, pdf. Subir declaración firmada

Paso 5


- Descargamos el modelo de la declaración jurada de este concurso, lo llenamos y posteriormente subimos el archivo para que sea evaluado. En caso ser menor de edad debe ser firmado por un apoderado.





Paso 6

- Continuamos llenando nuestro expediente con los datos solicitados.



PERFIL ← Mi avance

Datos para tu expediente

Completa tu información personal y de contacto. Tus nombres y documento vienen de la preinscripción y no se editan aquí.

Identidad

Estos datos se muestran como referencia.

Postulante	Documento	Correo
DAVILA MERINO JUAN ROLANDO	71535290	juan.davila.m@uni.edu.pe

Datos personales

Usa valores reales y escribe la talla en metros.

Sexo	Talla en metros*	Peso en kg*
Masculino	1.73	80

Ejemplo: 1.40 si mides un metro con cuarenta centímetros. Ejemplo: 52.5 si pesas cincuenta y dos kilos y medio.

Contacto

Ingresa numeros donde realmente puedan ubicarte.


Celular*	Celular familiar*	Otro contacto*
----------	-------------------	----------------





Paso 7

- Llenamos los datos solicitados para conocer el contexto del postulante.



Mi inscripción UNI juan.davila.m@uni.edu.pe

Inicio Postulación Datos Declaración Pagos Ficha

ENCUESTA ← Mi avance

Un poco de contexto

Responde estas preguntas cortas. Sirven para completar tu expediente y entender mejor cómo llegaste al proceso.

Preparación
Cuenta cómo te preparaste para postular.

Razón para elegir la especialidad: INCLINACIÓN

Tipo de preparación: PARTICULAR

Meses de preparación*: 7

Veces que postulaste*: 3

Si no te preparaste, escribe 0. Cuenta esta postulación. Ejemplo: si es tu primera vez, escribe 1.

Especialidad a la que renunciaste: INGENIERÍA DE SISTEMAS

Información familiar
Selecciona opciones generales; no ingreses datos privados aquí.

Ingreso familiar aproximado: 800 - 1500

Cómo te informaste: VOLANTEO





Mi inscripción UNI juan.davila.m@uni.edu.pe

Inicio Postulación Datos Declaración Pagos Ficha

FOTO ← Mi avance

Una foto clara

La fotografía forma parte de los datos solicitados en la Plataforma de Inscripción. Sube una imagen nítida para que Admisión pueda revisarla.

Antes de subir tu foto

- La foto debe verse a partir de los hombros.
- Usa fondo blanco.
- No uses lentes, gorros ni otros accesorios.
- Sube un archivo JPG, JPEG o PNG válido.

En revisión

Tu foto fue enviada y está en revisión por el equipo de Admisión. Puedes continuar con los demás pasos mientras tanto; solo la confirmación de tu ficha espera la aprobación de la foto.

[Ver foto enviada](#)

Tu foto ya fue enviada [→ Continuar con documento](#)

Puedes avanzar con tu documento mientras Admisión revisa la foto.

[Elegir archivo](#) **Aun no elegiste archivo** Máximo 5 MB. Formatos: jpg, jpeg, png. [Reemplazar foto](#)

Paso 8

- **Subimos una foto tomando en cuenta las indicaciones mencionadas en formato JPG, JPEG o PNG.**





Mi inscripción UNI juan.davila.m@uni.edu.pe

Inicio Postulación Datos Declaración Pagos Ficha

DOCUMENTO ← Mi avance

Tu identidad legible

Adjunta tu DNI o documento de identidad completo, sin recortes y con los datos visibles.

En revisión

Tu documento fue recibido y queda pendiente de revisión. Esto no significa que fue rechazado.

Archivo 1
c7b6a55e-9fc3-4575-8a3d-63db2da1c491-71535290.jpeg · 6/8/26, 10:27 AM Ver

Tu documento ya fue enviado
Puedes avanzar con los siguientes documentos mientras Admisión revisa tu identidad. Continuar

Elegir archivo **Aun no elegiste archivo** Máximo 8 MB. Formatos: jpg, jpeg, png, pdf. Agregar otro archivo

Paso 9

- Continuamos subiendo nuestro documento de identidad por ambas caras.





Paso 10

- **Ahora subiremos los documentos necesarios para nuestra modalidad.**

Documentos

Revisa los documentos requeridos para tu modalidad y su estado de aprobación.

REQUISITO PARA TU FICHA
Constancia de logros de aprendizaje Pendiente de carga

Sube la constancia emitida por tu institución educativa. El equipo de Admisión debe revisarla y aprobarla antes de que puedas obtener tu ficha.

Puedes realizar tus pagos mientras revisamos este documento. Su aprobación es necesaria únicamente para confirmar y obtener tu ficha.


Elegir archivo **Aun no elegiste archivo** Máximo 5 MB. Formatos: jpg, jpeg, png, pdf. **Subir constancia**





Paso 11

- Esperamos la validación de los archivos subidos.



Mi inscripción UNI juan.davila.m@uni.edu.pe

[Inicio](#) [Postulación](#) [Datos](#) [Declaración](#) [Pagos](#) [Ficha](#)

HOLA, JUAN

Vamos paso a paso

Tu inscripción avanza según lo que ya validaste. Lo importante ahora está al frente.

45%
En progreso

Completaste todo lo que dependía de ti.
Para generar tu ficha falta que Admisión apruebe: Declaración, Foto, Documentos.

[→ Revisar Declaración](#)



Paso 12

- Luego podremos continuar con el módulo de pagos, donde verificaremos nuestro expedientes antes de continuar.

MI INSCRIPCIÓN UNI juan.davila.m@uni.edu.pe

Inicio Postulación Datos Declaración **Pagos** Ficha

PAGOS

Antes de pagar

Revisa si tu expediente ya está habilitado. El pago se muestra disponible cuando tu declaración jurada y los documentos requeridos están aprobados.

← Mi avance

Pendiente Estado general

0 / 2 pagos procesados

Habilitado para pagar

Pagos requeridos

Cuando estés habilitado, usa estos datos para realizar el pago que corresponde.

Prospecto de admisión Pago por el prospecto de admisión virtual.	
Banco BCP	Monto S/ 90.00
Derecho de examen Pago por derecho a rendir el examen.	
Banco BCP	Monto S/ 780.00

Pagos procesados

No repitas un pago si todavía no aparece aquí; espera unos minutos a que el banco lo confirme.

- Pendiente** Prospecto de admisión
- Pendiente** Derecho de examen





Prospecto

- Después de realizar el pago puedes descargar los documentos incluidos en el prospecto de admisión.



Mi inscripción UNI

Inicio Postulación Datos Declaración Pagos **Prospecto** Ficha

PROSPECTO ← Mi avance

Documentos para tu preparación

Descarga aquí los documentos relacionados al prospecto de admisión cuando estén disponibles.

Prospecto habilitado
Ya puedes revisar y descargar los documentos del prospecto disponibles.

Reglamento de admisión Documento oficial con las reglas del proceso de admisión. Descargar	Solucionario 26-1 Material de consulta para prepararte para el examen. Descargar
Solucionario 25-2 Material de consulta para prepararte para el examen. Descargar	Catálogo de carreras Catálogo de carreras Descargar





Cierre de ficha

Revisa los pendientes antes de confirmar. Cuando confirmes, tu ficha quedará cerrada de manera segura.

Revisa tus datos principales

Completa estos puntos antes de cerrar tu ficha.

Postulante	Documento
DAVILA MERINO JUAN ROLANDO	71535290
Correo	Celular
juan.davila.m@uni.edu.pe	981268832
Fecha de nacimiento	
01/07/1993	

Condición de postulación
Participante con derecho a vacante

Modalidad
ORDINARIO

Prioridades
INGENIERÍA INDUSTRIAL / INGENIERÍA DE INTELIGENCIA ARTIFICIAL

Colegio o universidad
SANTA ANGELA
LIMA/LIMA/ATE

Declaración final

Después de confirmar ya no podrás modificar tu postulación desde el portal.

Esta acción cierra tu ficha.
Verifica modalidad, especialidades, colegio/universidad y datos personales. Si encuentras un error, corrige el paso correspondiente antes de continuar.

He revisado el resumen y confirmo que mis datos son correctos.

Comentario opcional

Primero resuelve los puntos pendientes de la izquierda.

Correo pendiente

Confirma tu correo para cerrar tu ficha

Correo registrado: juan.davila.m@uni.edu.pe. Si te equivocaste, cámbialo antes de cerrar tu ficha.

Código de correo*

Paso 13

- En el cierre de ficha, debemos confirmar con nuestro correo.
- En caso tengamos alguna incidencia con el correo ingresado inicialmente, se puede hacer el cambio en este paso.





Mi inscripción UNI

Inicio | Postulación | Datos | Declaración | Pagos | Ficha

CONFIRMACIÓN

Cierre de ficha

Revisa los pendientes antes de confirmar. Cuando confirmes, tu ficha quedará cerrada de manera segura.

Ficha confirmada

Registro confirmado

Confirmado el Jun 8, 2026, 11:52:44 AM.

Ficha de inscripción disponible a partir del 01/07/2026.

Paso 14

- Con este último paso hemos culminado nuestra inscripción. A partir de la fecha indicada, podremos acceder al sistema para visualizar e imprimir nuestra **Ficha de Inscripción**.



Gracias!

Comunícate con nosotros:

981 609 170

981 606 955

981 600 816

informes.admision@uni.edu.pe



Reclamos o sugerencias



Admisión UNI

