

! IMPORTANTE: NO DEBE REALIZAR EL PAGO DE TODOS LOS CONCEPTOS JUNTOS, USTED DEBE PAGAR CADA CONCEPTO POR SEPARADO.



AGENTE

Indica el nombre **UNIVERSIDAD NACIONAL DE INGENIERÍA**, luego **"Servicios de Admisión"** y el número de **DNI del postulante**. Pida un voucher por cada monto a pagar.



BANCA POR INTERNET

Entra a www.viabcp.com, sección: **Tus Cuentas / Pago de Servicios / Universidades / UNIVERSIDAD NACIONAL DE INGENIERÍA / "Servicios de Admisión"** y luego digitar el número de DNI del postulante. Hacer un pago por cada monto.



APP MÓVIL

Entra a tu cuenta / **Pagar Servicios / buscar UNIVERSIDAD NACIONAL DE INGENIERIA / "Servicios de Admisión" / Escribe el DNI del postulante**. Hacer un pago por cada monto.

! IMPORTANTE: NO DEBE REALIZAR EL PAGO DE TODOS LOS CONCEPTOS JUNTOS, USTED DEBE PAGAR CADA CONCEPTO POR SEPARADO.



BANCO

Indicar que desea pagar el examen de admisión de la UNI al servicio "Servicios de Admisión", entregue el número de DNI del postulante. Pida un voucher por cada monto.

AGENTE

Indique que desea pagar a la Universidad Nacional de Ingeniería /el servicio "Servicios de Admisión"/Indique el número del DNI del postulante. Confirme el monto a pagar, pida un voucher por cada monto.

BANCA POR INTERNET

Entra a <https://mi.scotiabank.com.pe/login> ingresa a tu cuenta / Click en Quiero/Pagar/ Servicios o instituciones/ digita Uni.Nac.Ingeniería / Servicios de Admisión / Escribe tu DNI. Verifica el monto y verifica tu operación, has una operación por cada monto. Has una captura de pantalla de tu constancia de pago.

APP MÓVIL

Click en Pago de servicios e instituciones/Univ.Nac. Ingeniería/Servicios de Admisión/DNI/Escoge el recibo a pagar. Confirma tu operación y haz una captura del pago. Realiza un pago por cada monto a pagar.

¿Cómo realizo pagos con YAPE?

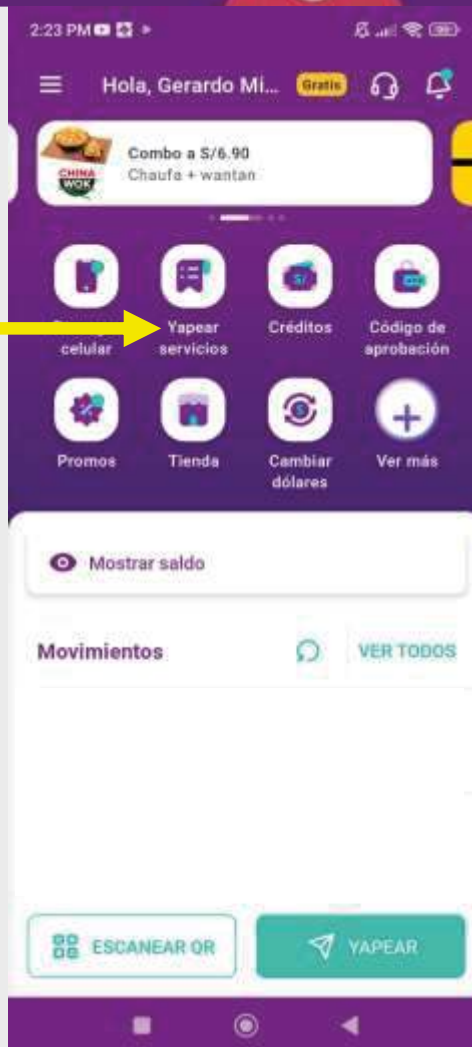
Ingresa a tu app de YAPE y sigue estos 4 simples pasos



01

Presionar el botón :

YAPEAR SERVICIOS




02

Hacer click en busca una empresa y digitamos:

UNIVERSIDAD NACIONAL DE INGENIERA



Yape es fácil,
rápido y seguro



Una app del
BCP

¿Cómo realizo pagos con YAPE?


Ingresas a tu app de YAPE y sigues estos 4 simples pasos



03

Presionar el botón ingresar Servicios de Admisión :

Digitamos el DNI del postulante en el recuadro



***RECUERDE:** El código es el **DNI del postulante**

04

Se verifica el monto del recibo, como único pago 100.00 Nuevos Soles.

YAPEAR SERVICIO Y LISTO



Yape es fácil, rápido y seguro

