

# Paso 1 Crea tu cuenta

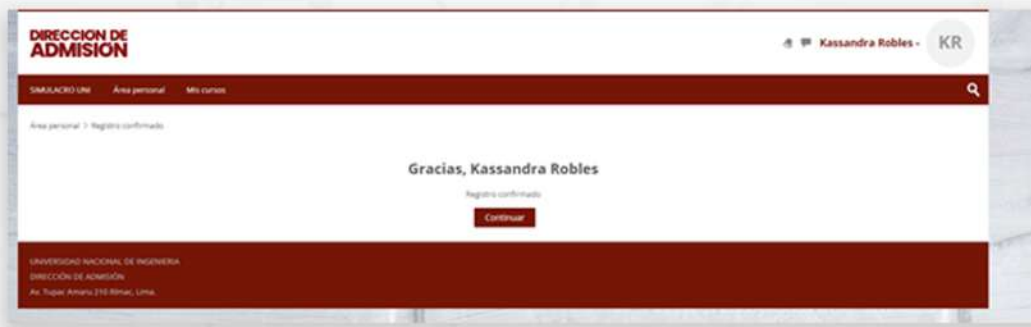
- Ingresa a la siguiente dirección: <https://examenvirtualuni.com> o desde la web de Admisión UNI
- Dale clic en "Crear cuenta"



- Llena los campos con tus datos

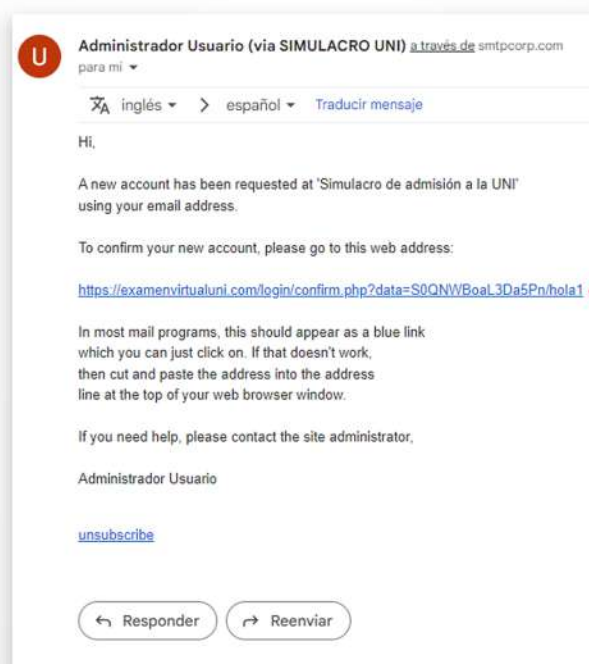
A screenshot of the 'Nueva cuenta' (New account) registration form. The form is titled 'Nueva cuenta' and includes the following fields: 'Nombre de usuario', 'Contraseña' (with a note: 'La contraseña debería tener al menos 8 carácter(es), al menos 1 dígito(s), al menos 1 carácter(es) no alfanuméricos como \*,., o #'), 'Dirección de correo', 'Correo (de nuevo)', 'Nombre', 'Apellido(s)', 'Ciudad', and 'País'. Each field has a red information icon to its right.

- **Recibirás un correo electrónico de confirmación**



## **Paso 2** Matrícúlate en el simulacro

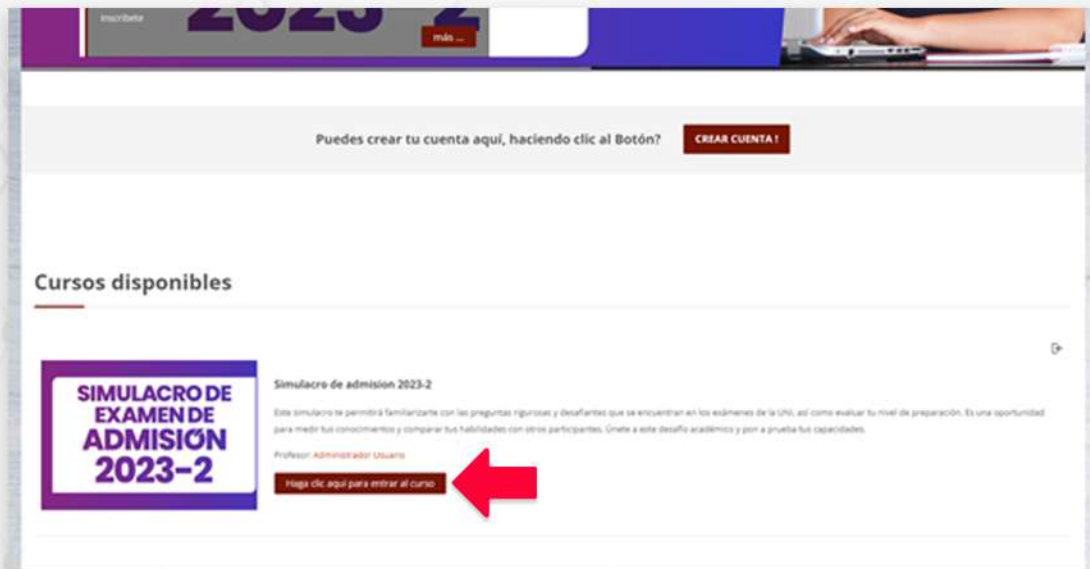
- **Ingresa a tu correo electrónico y confirma tu cuenta, dando clic en el enlace**



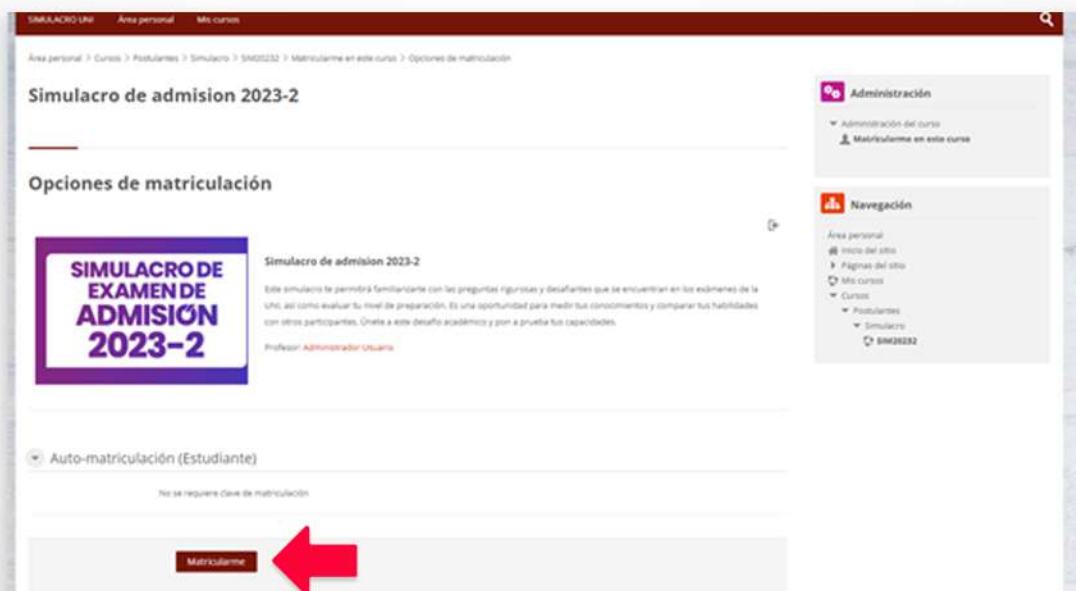
- **Haz clic en "Inicio del sitio"**



- Luego, haz clic en “Haga clic para entrar al curso”



- Luego, haz clic en “Matricularme”



## Paso 3 Realiza el pago

- Finalmente, realiza el pago para culminar con tu inscripción siguiendo la guía de pagos.

SIMULACRO UNI Dashboard My courses

Dashboard > My courses > SIM20232

General

Estimado(a) Postulante,


Queremos expresarle nuestro más sincero agradecimiento por haberse inscrito en el Simulacro de admisión 2023-2 y nos complace contar con su participación en nuestro examen. Le recordamos que este examen consta de preguntas de nivel admisión y estamos seguros de que su conocimiento y habilidades serán de gran valor. El examen está programado para el día 2 de agosto a las 22:00 y tendrá una duración de 80 minutos, a esa hora aparecerá en esta sección el cuestionario para rendir el examen.

Le deseamos mucho éxito en su preparación y confiamos en que realizará un excelente desempeño en este desafío académico. No dude en ponerse en contacto con nosotros si tiene alguna pregunta o necesita asistencia adicional.

¡Una vez más, gracias por su inscripción y le deseamos todo lo mejor en el examen!

Atentamente,  
DIADI - UNI

Para finalizar su inscripción, realice el pago siguiendo la guía de pago:

**Scotiabank** | SIMULACRO ADMISIÓN 2023-2

- BANCO**  
Indicar que desea pagar el simulacro de admisión de la UNI al servicio "Pago de estudiantes", entregue el número de DNI del postulante.
- AGENTE**  
Indique que desea pagar a la Universidad Nacional de Ingeniería/el servicio "Pago Estudiantes"/Indique el número del DNI del postulante.
- BANCA POR INTERNET**  
Entra a <https://mi.scotiabank.com.pe/login> ingresa a tu cuenta / Click en Quiero/Pagar/ Servicios o instituciones/ digita Uni.Nac.Ingeniería/ Pago Estudiantes/ Escribe tu DNI. Verifica el monto y verifica tu operación. Haz una captura de pantalla de tu constancia de pago.
- APP MÓVIL**  
Click en Pago de servicios e instituciones/Univ.Nac. Ingeniería/Pago Estudiantes/DNI/Escoge el recibo a pagar. Confirma tu operación y haz una captura del pago.

- ¡Listo!